

109 學年度 勞作教育課程 成果海報 精選集



環境整潔，你我有責



任何地方清潔溜溜



桌椅排列整齊



桌椅擦拭乾淨



讓玻璃亮晶晶



黑板溝擦拭乾淨

科目:勞作教育
班級:四技護理101班
指導老師:謝瑩滿
製作同學:許維王




掃地不馬虎



窗戶擦拭明亮



同學認真打掃



課程心得:

在打掃完教室的時候，覺得有點麻煩，但是在清理完教室後，覺得環境變得好乾淨，也變得更加舒適了，不只是這樣，在乾淨的環境中也讓我們心情更加愉悅。

美好環境 由你我開始



黑板擦拭乾淨



機櫃設備清潔



百葉窗灰塵擦拭乾淨



進行桌椅整潔



大家一起分工掃地



使用酒精擦拭乾淨



地板也要一塵不染



認真打掃環境的同學

課程心得：
這個活動讓我們更了解維護好環境的工作是大家的責任，也清楚知道原來要把環境打掃乾淨並不輕鬆，而且需要大家分工合作才能短時間完成。

科目：勞作教育
班級：四技護理104班
指導老師：趙國玉
製作同學：陳欣瑜

確保環境常清新 持之以恆是關鍵

講台拖地踏實



地面打掃確實



分類互助合作



窗戶保持明亮




內部確實清潔



常保教室潔淨



桌面消毒防疫



黑板擦拭乾淨



課程心得:

勞作教育讓我們美化教室環境，服務學習讓全班更有向心力，讓我們在長庚的生活學習環境更美好！

科目:勞作教育
班級:四技護理109
指導老師:蔡佳蘭
製作同學:施仲珈

美麗的環境 由你我共同維持



欄杆
蜘蛛網抹除




灰塵
頭髮掃乾淨



地板、走廊
拖地、掃地



桌椅
擺放整齊



講台不能馬虎



酒精清潔桌子



黑板
粉筆灰擦掉



走廊清潔溜溜



課程心得:

剛開始看見髒亂的地方認為清潔乾淨是不可能完成的任務,但實際操作後看見漸漸清淨的教室反而更有勁的打掃,也得到了一間乾淨的教室。

科目:勞作教育

班級:四技保營101班

指導老師:鄭兆君

製作同學:黃聖媿

比清新，比亮麗 掃出一片好天地



擦拭乾淨黑板溝



桌椅清潔不馬虎



拖地分工合作



同學認真打掃



擦拭黑板內容



美化公布欄



工具擺放整齊



窗戶不留灰塵

課程心得

透過勞作教育課程，親身體會到環境清潔的重要性！進而反思是不是在平時就做好環境清潔，才不會一時的打掃讓大家都忙得氣喘如牛。

科目:勞作教育

班級:四技幼保102班

指導老師:黃于婷

製作同學:邱梓蓉

愛校惜福 學校就是我的家

設備排放整齊



桌面擦拭乾淨



掃地不馬虎



桌椅對齊中線



長庚科技大學服務學習中心



讓玻璃亮晶晶



黑板擦拭乾淨



清潔所有板擦



走廊清潔溜溜



課程心得:

雖然一開始的工作比較繁雜，但萬事起頭難，有時候也覺得有點無趣、麻煩，不過整理過後教室乾淨了許多，這樣看起來舒服多了，在這種清爽的環境下學習也效率大大提升。

科目:勞作教育

班級:四技妝品101班

指導老師:吳秋燕

製作同學:陳芊彤

維護環境，著手開始




同學認真打掃



掃地不馬虎



垃圾分類丟棄



擦拭黑板粉筆灰



大家分工合作



設備擦拭乾淨

課程心得:

維持教室的整潔，是每位同學應盡的基本責任。透過勞作教育，讓我們學習到與人分工合作完成一件事情，是很有成就感的。看到從原本髒亂的教室變成井然有序、面目一新時，心情也就豁然開朗！



打掃走廊地板



桌椅不留灰塵

科目:勞作教育

班級:嘉義四技護理103班

指導老師:許翠華

製作同學:柯瀾涵